

Preparazione Statica Standard Pensile con ripiano scolapiatti e 2 porte, da 1600 mm

ARTICOLO N° _____

MODELLO N° _____

NOME _____

SIS # _____

AIA # _____

**133212 (PSS1600LCN)**Pensile con ripiano scolapiatti
e 2 porte, da 1600 mm

Descrizione

Articolo N° _____

Pensile in acciaio inox. Il pannello posteriore e quello di fondo sono costituiti da un'unica lastra d'acciaio per facilitare la pulizia. Pannelli con bordi arrotondati. Ripiano forato e scolapiatti rimovibile. Due porte scorrevoli. Capacità di carico: 80

Caratteristiche e benefici

- Tutti i pensili sono accessoriabili con pannelli a muro da agganciare tra il pensile e vari elementi dotati di alzatina quali tavoli, tavoli armadiati e lavatoi, completabili con barra a parete porta utensili, gancio, cestello, porta coltelli, porta piatti e porta bicchieri.

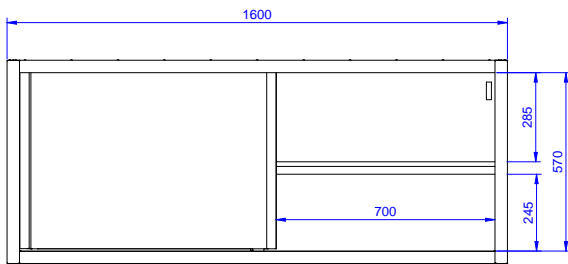
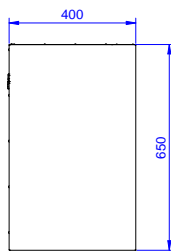
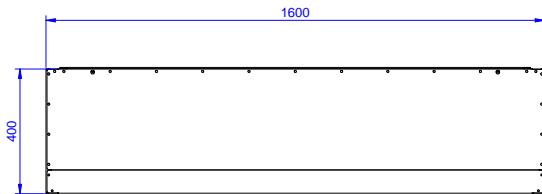
Costruzione

- Il pannello posteriore e quello di fondo sono costituiti da un'unica lamiera per facilitare le operazioni di pulizia.
- Porte a doppia parete, posizionate all'interno della cornice del pensile, removibili senza l'utilizzo di attrezzi per una migliore e più facile pulizia del vano.
- Pensile dotato di maniglia ergonomica e scolapiatti interno facilmente rimovibile per le operazioni di pulizia.

Accessori opzionali

- Kit illuminazione LED per pensili da 1000 e 1200 mm PNC 850709
- Kit illuminazione LED per pensili da 1400, 1600 e 1800 mm PNC 850710

Approvazione: _____

Fronte**Lato****Alto****Informazioni chiave****Numero porte:****133212 (PSS1600LCN)** 2**Dimensioni esterne,
larghezza:**

1600 mm

**Dimensioni esterne,
profondità:**

400 mm

**Dimensioni esterne,
altezza:**

650 mm